

Il non rispetto alla lettera delle condizioni d'installazione e di utilizzo può generare rischi di scariche elettriche o di incendio.

IT CH



The instructions for installation and use must be strictly observed in order to avoid the risk of electric shock or fire.

GB IE

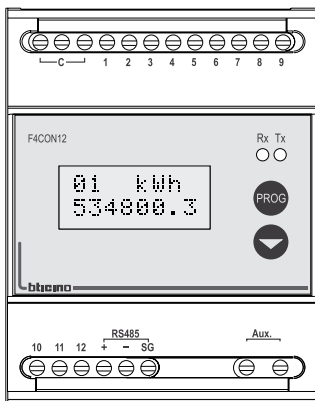


Ne pas respecter strictement les conditions d'installation et d'utilisation peut entraîner des risques de choc électrique ou d'incendie

FR LU BE CH

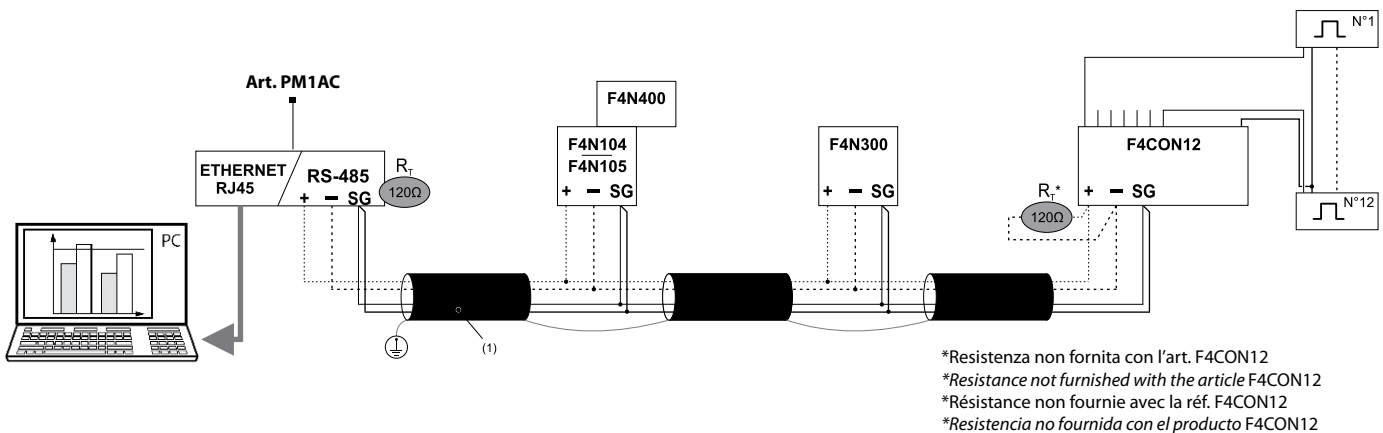
El no cumplimiento estricto de las instrucciones de instalación y uso puede implicar riesgos de choque eléctrico o incendio.

ES



Aux.	195 ÷ 250 V~ 50/60 Hz	CAT III
COM	RS485 Modbus	
	8 mm 0,05...2,5 mm ² 0,05...4 mm ²	2,5 mm 0,6 Nm
	(-5°C) - (55°C)	

• Schema di collegamento RS485 • RS485 wiring diagram • Schéma de raccordement RS485 • Esquema de conexión RS485



*Resistenza non fornita con l'art. F4CON12
 *Resistance not furnished with the article F4CON12
 *Résistance non fournie avec la réf. F4CON12
 *Resistencia no fournida con el producto F4CON12

(1)RS485:

Prescritto utilizzo di cavo tipo Belden 9842, Belden 3106A (o equivalente) per una lunghezza massima del bus di 1000 m, o di cavo Categoria 6 (FTP o UTP) per una lunghezza massima di 50 m;
 Prescribed use of Cable Belden 9842, Belden 3106A (or equivalent) for a maximum length of 1000 m or Category 6 cable (FTP or UTP) for a maximum length of 50 m;
 Utilisation prévue du Câble Belden 9842, Belden 3106A (ou équivalent) pour une longueur maximale du bus de 1000 m ou du Câble Catégorie 6 (FTP ou UTP) pour une longueur maximale de 50 m;
 Utilización correcta de Cable Belden 9842, Belden 3106A (o equivalente) para una longitud máxima del bus de 1000 m o cable de Categoría 6 (FTP o UTP) para una longitud máxima de 50 m.

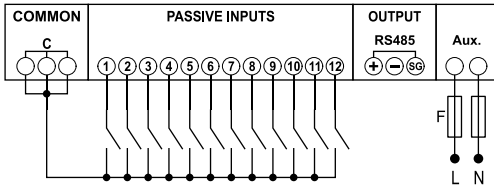


Inirizzo Modbus, Modbus Address, Adresse Modbus, Dirección Modbus: 5
 Velocità, Baud Rate, Vitesse, Velocidad: 19,2 kbps
 Parità, Parity, Parité, Paridad: Pari, Even, Paire, Par

• Schemi di collegamento • Wiring diagrams • Schémas de câblage • Esquemas de conexión

Pot Free, Pot A Free

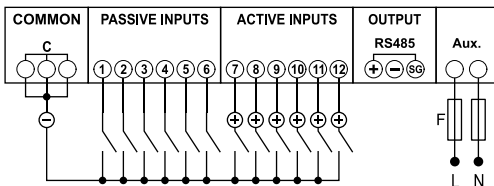
Polarizzazione interna ingressi 1÷12, lunghezza massima del cavo 1000 m, sezione min. 1,5 mm²
Internal polarisation inputs 1÷12, cable length 1000 m, min. section 1,5 mm²
 Polarisation interne entrées 1÷12, longueur cable 1000 m, section min. 1,5 mm²
 Polarización interna entradas 1÷12, longitud de cable 1000 m, sección min. 1,5 mm²



Aux.: 195÷250 V~ 50/60 Hz
 F: 0,5 A gG

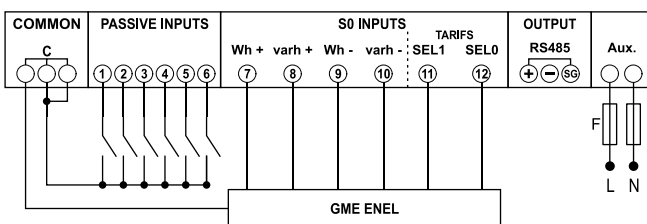
Pot Live

Polarizzazione esterna ingressi 7÷12, lunghezza massima del cavo 1000 m, sezione min. 1,5 mm²
External polarisation inputs 7÷12, cable length 1000 m, min. section 1,5 mm²
 Polarisation externe entrées 7÷12, longueur cable 1000 m, section min. 1,5 mm²
 Polarización externa entradas 7÷12, longitud de cable 1000 m, sección min. 1,5 mm²



GME S0

Ingressi 7÷12 interfacciati con GME ENEL, lunghezza massima del cavo 1000 m, sezione min. 1,5 mm²
Inputs 7÷12 pulses received from GME ENEL, cable length 1000 m, min. section 1,5 mm²
 Entrées 7÷12 impulsions reçues à partir de GME ENEL, longueur cable 1000 m, section min. 1,5 mm²
 Entradas 7÷12 pulsos recibidos de GME ENEL, longitud de cable 1000 m, sección min. 1,5 mm²



Stato ingressi, *State of the inputs*, État des entrées, *Estado de las entradas*: Pot Free
 Peso impulso, *Pulse weight*, Poids des impulsions, *Peso de pulsos*: 0.01
 Unità di misura, *Measurement unit*, Unité de mesure, *Unidad de medida*: kWh



La documentazione completa é disponibile sul sito www.download.bticino.it. Inserire "F4CON12" nel campo di ricerca.
 Complete documentation is available at www.download.bticino.it. Type "F4CON12" in the search field.
 La documentation complète est disponible sur le site Web www.download.bticino.it. Taper "F4CON12" dans le champ de recherche.
 La documentación completa está disponible en el sitio web www.download.bticino.it. Escriba "F4CON12" en el campo de búsqueda.