

BTICINO > Apparecchiature per la distribuzione dell'energia BT > MAS160 - Quadri da parete ed incasso > Quadri da parete


94561L

Prezzo 845,57 € (IVA esclusa)

Quadro da parete componibile SDX-L in lamiera
515x1000x145mm completo di pannelli di finitura 144 moduli
DIN35

Caratteristiche tecniche

Grado di protezione	IP43
Altezza	1000mm
Larghezza	515mm
Profondità	145mm
Moduli	144
Norma di Riferimento	CEI EN 61439-1/2
Serie	Mas 160

Dati commerciali

Quantità minima	1
Unità di vendita	1
Prezzo	845,57
Valuta	EUR
Unità di misura	Prezzo al pezzo
Codice Ean	8012199784717

Documentazione

 [Istruzioni d'uso](#)


Prodotti correlati



9429/24Q

Pannello in lamiera ad 1/4 di giro con finestra DIN35 per installazione di 24 moduli 515x150mm

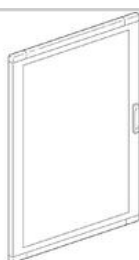
39,14 €



9431/24Q

Pannello in lamiera ad 1/4 di giro con finestra DIN35 per installazione di 24 moduli 515x200mm

43,99 €



94560VE

Porta in vetro per quadri da parete e da incasso SDX 515x1000mm

308,97 €



94560LA

Porta in lamiera per quadri da parete e da incasso SDX 515x1000mm

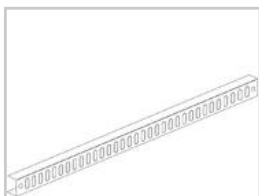
194,17 €



94500PP

Piastra passacavi per quadri SDX-L in lamiera larghezza 515mm

19,55 €



94500TRO

Traversa per fissaggio cavi in orizzontale in quadri SDX-L in lamiera

24,41 €